

Раздел 1.
Поступления и выплаты учреждения
на 2021 год

Наименование показателя	Код строки	Код ВР	Код КОСГУ, код доп. классификации или код целевой субсидии	Объем финансового обеспечения, руб.								
				(с точностью до двух знаков после запятой - 0,00)								
				Всего	субсидия на финансовое обеспечение выполнения муниципального задания	субсидии на иные цели	субсидии на осуществление капитальных вложений	поступления от оказания услуг (выполнения работ) на платной основе и от иной приносящей доход деятельности, в том числе:				
								всего	в рамках муниципального задания, установленного учреждением	за рамками муниципального задания, установленного учреждением	от иной приносящей доход деятельности	
1	2	3	4	5	6	7	8	9	10	11	12	
Остаток средств на начало текущего финансового года	1	X	X	535090,42	522960,87			12129,55	12129,55			
Остаток средств на конец текущего финансового года	2	X	X	0,00				0,00				
Поступления от доходов, всего:	100	X		13930484,00	12895212,00	638188,00	0,00	397084,00	375084,00	22000,00		
доходы от собственности, всего	110	120		22000,00				22000,00		22000,00		
в том числе:	111	121										
доходы от оказания услуг, работ, компенсации затрат учреждений, всего	120	130		13270296,00	12895212,00			375084,00	375084,00			
в том числе: доходы от оказания услуг, работ, компенсации затрат учреждений,	121	131		13270296,00	12895212,00			375084,00	375084,00			
безвозмездные денежные поступления, всего	140	150		0,00				0,00				
в том числе:	141	150		0,00				0,00				
прочие доходы	150	162	901.1.007	33800,00		33800,00		0,00				
прочие доходы	151	162	901.3.007	120900,00		120900,00						

прочие доходы	152	162	901.1.094	465488,00		465488,00					
прочие доходы	153	152	901.1.007	18000,00		18000,00					
из них:	191			0,00				0,00			
увеличение остатков денежных средств за счет		510									
Выплаты по расходам, всего	200	X		14465574,42	13418172,87	638188,00		409213,55	361116,55	22000,00	26097,00
в том числе на выплаты персоналу, всего	210	X		9585474,37	9585474,37	0,00	0,00	0,00	0,00	0,00	0,00
из них:	211	111	211, 68100	7268416,33	7268416,33			0,00			
оплата труда											
прочие выплаты персоналу, в том числе компенсационного характера	212	112	212 68100	2555,00	2555,00			0,00			
выплаты персоналу, в том числе компенсационного характера		112	226, 68131	2260,20	2260,20			0,00			
выплаты персоналу, в том числе компенсационного характера		112	226,68125	6262,00	6262,00						
иные выплаты, за исключением фонда оплаты труда учреждения, для выполнения отдельных полномочий	213	113	226, 68131	67797,70	67797,70			0,00			
иные выплаты, за исключением фонда оплаты труда учреждения, для выполнения отдельных полномочий		113	226,68125	18003,00	18003,00						
взносы по обязательному социальному страхованию на выплаты по оплате труда работников и иные выплаты	214	119	213, 68100	2196617,38	2196617,38		0,00	0,00	0,00	0,00	0,00
в том числе:	215	119	213, 68100	2196617,38	2196617,38			0,00			
на выплаты по оплате труда											
на иные выплаты работникам	216	119	213, 68100	0,00				0,00			


социальные и иные выплаты населению, всего	220	111	266, 68100	23562,76	23562,76			0,00			
уплата налогов, сборов и иных платежей, всего	230	850		26267,00	25767,00		0,00	500,00	500,00	0,00	0,00
из них:	231	851	291, 68100	25767,00	25767,00			0,00			
налог на имущество организаций и земельный налог											
иные налоги (включаемые в состав расходов) в бюджеты бюджетной системы Российской Федерации, а также государственная	232	852	291, 68100	0,00	0,00			0,00			
уплата штрафов (в том числе административных), пеней, иных платежей	233	853	292, 68100	500,00	0,00			500,00	500,00		
уплата штрафов (в том числе штрафные санкции)	234	853	295,68100	0,00				0,00	0,00		
прочие выплаты (кроме выплат на закупку товаров, работ, услуг)	250	X		9611741,37	9611241,37	0,00	0,00	500,00	500,00	0,00	0,00
расходы на закупку товаров, работ, услуг, всего	260	X		4827736,05	3806931,50	638188,00		382616,55	360616,55	22000,00	0,00
закупку товаров, работ, услуг в целях капитального ремонта муниципального имущества	263	243		0,00				0,00			
прочую закупку товаров, работ и услуг, всего	264	244		4827736,05	3806931,50	638188,00		382616,55	360616,55	22000,00	0,00
из них:											
услуги связи	265	244	221, 68100	43751,64	40751,64			3000,00	3000,00		
транспортные услуги	266	244	222, 68100	168625,00	168625,00			0,00			
коммунальные услуги, всего	267			1100568,74	1100568,74		0,00	0,00	0,00	0,00	0,00
из них:								0,00			
тепловая энергия		247	223, 68107	724084,01	724084,01			0,00			
горячее водоснабжение		244	223, 68112	26984,44	26984,44			0,00			
электрическая энергия		247	223, 68111	298517,84	298517,84			0,00			

водоснабжение и водоотведение		244	223, 68112	20084,73	20084,73			0,00			
вывоз, захоронение и размещение ТКО		244	223, 68115	30897,72	30897,72			0,00			
арендная плата	268	244	224, 68100	0,00	0,00			0,00			
работы, услуги по содержанию имущества, всего	269	244	225	146635,00	88574,52			58060,48	58060,48		
работы, услуги по содержанию имущества, всего		244	225, 68154	136675,00	88574,52			48100,48	48100,48		
в том числе капремонт зданий и сооружений		244	225, 68150	0,00				0,00			
Расходы на текущий ремонт оборудования и инвентаря	270	244	225, 68152	9960,00				9960,00	9960,00		
прочие работы, услуги	271	244	226, 68125	1155311,50	1044365,50	0,00		110946,00	110946,00		
прочие работы, услуги		244	226, 901.1.007	15000,00		15000,00					
увеличение стоимости основных средств	272	244	310	1615026,50	957172,50	620188,00		37666,00	37666,00		
увеличение стоимости основных средств	274	244	310, 68100	994838,50	957172,50			37666,00	37666,00		
увеличение стоимости основных средств		244	310, 901.3.007	120900,00		120900,00					
увеличение стоимости основных средств		244	310, 901.1.094	465488,00		465488,00					
увеличение стоимости основных средств		244	310, 901.1.007	33800,00		33800,00					
увеличение стоимости материальных запасов, всего	275	244		582817,67	406873,60	3000,00		172944,07	150944,07	22000,00	0,00
из них:											
увеличение стоимости материальных запасов (Медикаментов)		244	341, 68100	2500,00				2500,00	2500,00		
увеличение стоимости материальных запасов (ТСМ)		244	343, 68100	18000,00				18000,00	18000,00		

увеличение стоимости материальных запасов (Строительные материалы)		244	344. 68100	308,00			308,00	308,00		
увеличение стоимости материальных запасов (Мягкий инвентарь)		244	345. 68100	103410,00	96210,00		7200,00	7200,00		
увеличение стоимости материальных запасов (Прочие оборотные запасы)		244	346. 68100	169286,07	24350,00		144936,07	122936,07	22000,00	
увеличение стоимости материальных запасов (Прочие оборотные запасы)		244	346, 901.1.007	3000,00		3000,00	0,00			
увеличение стоимости материальных запасов (Наградная продукция)		244	349. 68100	286313,60	286313,60		0,00			
Выплаты уменьшающие доход, всего	300	100		26097,00			26097,00	0,00	0,00	26097,00
в том числе:	301			0,00			0,00			26097,00
налог на прибыль										
налог на добавленную стоимость	302			0,00			0,00			
прочие налоги, уменьшающие доход	303			0,00			0,00			
Прочие выплаты, всего	400			0,00			0,00			
из них:	401			0,00			0,00			
возврат в бюджет средств субсидии										

Руководитель муниципального учреждения  Скурихин М.А.
(подпись) (расшифровка подписи)

Главный бухгалтер муниципального учреждения  Перминова Н.А.
(подпись) (расшифровка подписи)

Исполнитель  Перминова Н.А.
(подпись) (расшифровка подписи)

тел.

« » _____ 2021 год

**Показатели по поступлениям и выплатам учреждения
на плановый период 2022 годов**


Наименование показателя		Код строки	Код ВР	Код КОСГУ, код доп. классификации или код целевой субсидии	Объем финансового обеспечения, руб. (с точностью до двух знаков после запятой - 0,00)								
					Всего	субсидия на финансовое обеспечение выполнения муниципального задания			субсидии на иные цели		субсидии на осуществление капитальных вложений		всего
1	2	3	4	5	6	7	8	9	10	11	12	13	
Остаток средств на начало текущего финансового года	1	X	X	0,00				0,00					
Остаток средств на конец текущего финансового года	2	X	X	0,00				0,00					
Поступления от доходов, всего:	100	X	X	14167700,00	13587800,00	0,00		579900,00	579900,00				
в том числе:	110			0,00				0,00					
доходы от собственности, всего	111			0,00				0,00					
в том числе:	121			0,00				0,00					
					поступления от оказания услуг (выполнения работ) на платной основе и от иной приносящей доход деятельности, в том числе:								
					в рамках муниципального задания, установленного учреждению			за рамками муниципального задания, установленного учреждению		от иной приносящей доход деятельности		гранты	


доходы от оказания услуг, работ, компенсации затрат учреждений, всего	120	130		14167700,00	13587800,00			579900,00	579900,00		
в том числе: доходы от оказания услуг, работ, компенсации затрат	121	131		14167700,00	13587800,00			579900,00	579900,00		
прочие доходы, всего	150	180									
в том числе:	151										
доходы от операций с	160										
в том числе:	161										
прочие поступления, всего	190										
из них:	191										
увеличение остатков		510									
Выплаты по расходам, всего	200	X		14167700,00	13587800,00	0,00	0,00	579900,00	525400,00		54500,00
в том числе на выплаты персоналу, всего	210	X		10621750,00	10621750,00	0,00	0,00	0,00	0,00		
из них: оплата труда	211	111	211, 6810	7984070,00	7984070,00						
прочие выплаты персоналу, в том числе компенсационного характера	212	112	212, 68100	0,00							
прочие выплаты персоналу, в том числе компенсационного характера	212	112	226, 68100	22650,00	22650,00						
иные выплаты, за исключением фонда оплаты труда учреждения, для выполнения отдельных полномочий	213	113	226, 68100	203840,00	203840,00						

расходы на закупку товаров, работ, услуг, всего	260	X		3458400,00	2933000,00	0,00	0,00	525400,00	525400,00			
закупку товаров, работ, услуг в целях капитального ремонта	263	243										
прочую закупку товаров, работ и услуг, всего	264	244		3458400,00	2933000,00	0,00	0,00	525400,00	525400,00	0,00		
из них:	265	244	221,	54650,00	54650,00							
услуги связи			68100									
транспортные услуги	266	244	222,	286000,00	286000,00							
коммунальные услуги, всего	267	x	223	1057500,00	1057500,00							
из них:				0,00								
тепловая энергия		247	223,	606900,00	606900,00							
			68107									
горячее водоснабжение		244	223,	21450,00	21450,00							
			68112									
электрическая энергия		247	223,	338550,00	338550,00							
			68111									
водоснабжение и водоотведение		244	223,	47900,00	47900,00							
			68112									
вывоз, захоронение и размещение ТКО		244	223,	42700,00	42700,00							
			68115									
арендная плата	268	244	224,	0,00								
			68100									
работы, услуги по содержанию имущества, всего	269	244	225,	159800,00	111300,00			48500,00	48500,00			
			68154									
Расходы на кап.ремонт	270	243		0,00								
работы, услуги по содержанию имущества, всего				0,00								
в том числе капремонт зданий и сооружений		243	225,	0,00								
			68150									
расходы на текущий ремонт оборудования и инвентаря				0,00								

в том числе: приобретение объектов недвижимого имущества муниципальными учреждениями		406									
строительство (реконструкция) объектов		407									
Выплаты уменьшающие	300	100		54500,00				54500,00			54500,00
в том числе: налог на прибыль	301										54500,00
налог на добавленную стоимость	302										
прочие налоги,	303										
Прочие выплаты, всего	400										
из них:	401										
возврат в бюджет средств субсидии											

Руководитель муниципального учреждения  Скурехин М.А.
(подпись) (расшифровка подписи)

Главный бухгалтер муниципального учреждения  Перминова Н.А.
(подпись) (расшифровка подписи)


Исполнитель  Перминова Н.А.
(подпись) (расшифровка подписи)


тел.


« » _____ 2021 год

в том числе:	111	121		0,00				0,00			
доходы от оказания услуг, работ, компенсации затрат учреждений, всего	120	130		14707250,00	14144900,00			562350,00	562350,00		
в том числе: доходы от оказания услуг, работ, компенсации затрат учреждений	121	131		14707250,00	14144900,00			562350,00	562350,00		
прочие доходы, всего	150	180									
в том числе:	151										
доходы от операций с активами, всего	160										
в том числе:	161										
прочие поступления, всего	190										
из них:	191										
увеличение остатков денежных		510									
Выплаты по расходам, всего	200	X		14707250,00	14144900,00	0,00	0,00	562350,00	516550,00		45800,00
в том числе	210	X		11011165	11011165,00		0	0	0		
на выплаты персоналу, всего											
из них:	211	111	211, 6810	8303430	8303430,00						
оплата труда											
прочие выплаты персоналу, в том числе компенсационного характера	212	112	212, 68100	0,00							
прочие выплаты персоналу, в том числе компенсационного характера	212	112	226, 68100	24800,00	24800,00						

в том числе: приобретение объектов недвижимого имущества муниципальными учреждениями		406										
строительство (реконструкция) объектов недвижимого		407										
Выплаты уменьшающие доход.	300	100		45800				45800				45800
в том числе: налог на прибыль	301											45800
налог на добавленную стоимость	302											
прочие налоги, уменьшающие	303											
Прочие выплаты, всего	400											
из них: возврат в бюджет средств субсидии	401											

Руководитель муниципального учреждения  Скурехин М.А.
(подпись) (расшифровка подписи)

Главный бухгалтер муниципального учреждения  Перминова Н.А.
(подпись) (расшифровка подписи)

Исполнитель  Перминова Н.А.
(подпись) (расшифровка подписи)

тел.

«__» _____ 2021 год

Обоснование (расчет) плановых показателей поступлений доходов по статье аналитической группы подвида доходов бюджетов 130 "Доходы от оказания платных услуг, компенсаций затрат"				
Наименование показателя	Код строки	Сумма, руб		
		на 2021 год (на текущий финансовый год)	на 2022 год (на первый год планового периода)	на 2023 год (на второй год планового периода)
1	2	3	4	5
Задолженность по доходам (дебиторская задолженность по доходам) на начало года	0100	0	0	0
Полученные предварительные платежи (авансы) по контрактам	0200	0	0	0
Доходы от оказания услуг, выполнения работ, компенсации затрат учреждения	0300	13270296,00	14167700,00	14707250,00
в том числе: субсидии на финансовое обеспечение выполнения муниципального задания за счет средств местного бюджета, бюджета субъекта РФ	0310	12895212,00	13587800,00	14144900,00
доходы от оказания услуг, выполнения работ, в рамках установленного муниципального задания	0330	375084,00	579900,00	562350,00
доходы, поступающие в порядке возмещения расходов, понесенных в связи с эксплуатацией имущества, находящегося в оперативном управлении бюджетных учреждений	0390	0,00	0,00	0,00
Задолженность по доходам (дебиторская задолженность по доходам) на конец года	0400	0,00	0,00	0,00
Полученные предварительные платежи (авансы) по контрактам (договорам) (кредиторская задолженность по доходам) на конец года	0500	0,00	0,00	0,00
Планируемые поступления доходов от оказания услуг, компенсации затрат учреждения (с.0100-с.0200+с.0300-с.0400+с.0500)	0600	13270296,00	14167700,00	14707250,00

Директор  Скурехин М.А.

Гл.бухгалтер  Перминова Н.А.


Согласовано: Зав.отделом по учету и отчетности Администрации Артемовского городского округа _____ Т.А. Собина

Приложение 2

Расчет плановых показателей поступлений доходов по статье аналитической группы подвида доходов бюджетов 120 "Доходы от аренды"

Наименование	Код строки	Объем планируемых поступлений, руб.		
		на 2021 год (текущий финансовый год)	на 2022 год (на первый год планового периода)	на 2023 год (на второй год планового периода)
1	2	9	10	11
Доходы от аренды		22000	0	0
Итого	110	22000	0	0

Руководитель муниципального учреждения  Скурихин М.А.
(подпись) (расшифровка подписи)

Главный бухгалтер муниципального учреждения  Перминова Н.А.
(подпись) (расшифровка подписи)

2. Расчет доходов на выполнение муниципального задания (КОСГУ 131)(стр.120)

Наименование услуг	Код строки	Плата (тариф) за единицу услуги (работы), руб.			Планируемый объем оказания услуг (выполнения)			Общий объем планируемых поступлений, руб.		
		на 2021 год (текущий финансовый год)	на 2022 год (на первый год планового периода)	на 2023 год (на второй год планового периода)	на 2021 год (на текущий финансовый год)	на 2022 год (на первый год планового периода)	на 2023 год (на второй год планового периода)	на 2021 год (текущий финансовый год)	на 2022 год (на первый год планового периода)	на 2023 год (на второй год планового периода)
1	2	3	4	5	6	7	8	9	10	11
Реализация Работ №1 по Муниципальному заданию	x	2 239,19	2 326,68	2 431,98	5 110,00	5 110,00	5 110,00	11 442 276,84	11 889 345,00	12 427 393,00
Реализация Работ №2 по Муниципальному заданию	x	8 080,56	6 038,18	6 182,80	82,00	71,00	73,00	662 606,11	428 711,00	451 345,00
Реализация Работ №3 по Муниципальному заданию	x	12 292,60	38 259,17	32 771,82	17,00	13,00	14,00	208 974,25	497 369,00	458 806,00
Реализация Работ №4 по Муниципальному заданию	x	15 480,59	36 743,43	30 716,82	8,00	8,00	10,00	123 844,72	293 947,00	307 166,00
Реализация Работ №5 по Муниципальному заданию	x	18 300,40	18 401,06	18 525,55	25,00	26,00	27,00	457 510,00	478 428,00	500 190,00
Итого	121	x	x	x	5 242,00	5 228,00	5 234,00	12 895 212,00	13 587 800,00	14 144 900,00

**Расчет плановых показателей поступлений доходов по статье аналитической группы подвида доходов бюджетов 150
"Безвозмездные денежные поступления текущего характера"**

Наименование	Код строки	Объем планируемых поступлений, руб.		
		на 2021 год (текущий финансовый год)	на 2022 год (на первый год планового периода)	на 2023 год (на второй год планового периода)
1	2	10	11	12
Прочие доходы на поэтапное внедрение Всероссийского физкультурно-спортивного комплекса "Готов к труду и обороне" (ГТО) (в рамках софинансирования)	x	18 000,00	0,00	0,00
Итого	152	18 000,00	0,00	0,00


Руководитель муниципального учреждения  Скурихин М.А.
(подпись) (расшифровка подписи)

Главный бухгалтер муниципального учреждения  Перминова Н.А.
(подпись) (расшифровка подписи)

Расчет плановых показателей поступлений доходов по статье аналитической группы подвита доходов бюджетов 160 "Безвозмездные денежные поступления капитального характера"

Наименование	Код строки	Объем планируемых поступлений, руб.		
		на 2021 год (текущий финансовый год)	на 2022 год (на первый год планового периода)	на 2023 год (на второй год планового периода)
1	2	10	11	12
Прочие доходы на поэтапное внедрение Всероссийского физкультурно-спортивного комплекса "Готов к труду и обороне" (ГТО) (в рамках софинансирования)	x	33800,00	0	0
Прочие доходы из областного бюджета на поэтапное внедрение Всероссийского физкультурно-спортивного комплекса "Готов к труду и обороне" (ГТО), в рамках государственной программы Свердловской области	x	120900,00	0	0
Субсидия на монтаж системы видеонаблюдения в здании МБУ АГО «ФОЦ Сигнал» в рамках мероприятия «Организация и проведение мероприятий, оказание услуг в сфере физической культуры и спорта, оказание финансовой поддержки спортивным организациям, общественным организациям» по программе «Обеспечение условий для развития массовой физической культуры и спорта»	x	466488,00	0	0
Итого		621188,00	0	0

Руководитель муниципального учреждения  Скурихина М.А.
(подпись) (расшифровка подписи)

Главный бухгалтер муниципального учреждения  Перминова Н.А.
(подпись) (расшифровка подписи)

Раздел 2.
Сведения по выплатам на закупку товаров, работ, услуг

№ п/п	Наименование показателя	Коды строк	Год начала закупки	Код по бюджетной классификации Российской Федерации в целях достижения результатов федерального проекта или регионального проекта, обеспечивающего достижение целей, показателей и результатов федерального проекта	Сумма		
					на 2021 г. (текущий финансовый год)	на 2022г. (первый год планового периода)	на 2023 г. (второй год планового периода)
1	2	3	4	4.1	5	6	7
1	Выплаты на закупку товаров, работ, услуг, всего	26000	x		4827736,05	3458400,00	3617635,00
1.1.	в том числе: по контрактам (договорам), заключенным до начала текущего финансового года без применения норм Федерального закона от 5 апреля 2013 года № 44-ФЗ «О контрактной системе в сфере закупок товаров, работ, услуг для обеспечения государственных и муниципальных нужд» (далее - Федеральный закон № 44-ФЗ) и Федерального закона от 18 июля 2011 года № 223-ФЗ «О закупках товаров, работ, услуг отдельными видами юридических лиц» (далее - Федеральный закон № 223-ФЗ)	26100	x		0	0	0
1.2.	по контрактам (договорам), планируемым к заключению в соответствующем финансовом году без применения норм Федерального закона № 44-ФЗ и Федерального закона № 223-ФЗ	26200	x		0	0	0
1.3.	по контрактам (договорам), заключенным до начала текущего финансового года с учетом требований Федерального закона № 44-ФЗ и Федерального закона № 223-ФЗ	26300	x			0	0
1.3.1	в том числе: в соответствии с Федеральным законом №44-ФЗ	26310	x			0	0
	из них: в целях достижения результатов федерального проекта, обеспечивающего достижения целей, показателей и результатов федерального проекта	26310.1			0	0	0
1.3.2.	в том числе: в соответствии с Федеральным законом №223-ФЗ	26320			0	0	0
1.4.	по контрактам (договорам), планируемым к заключению в соответствующем финансовом году с учетом требований Федерального закона № 44-ФЗ и Федерального закона № 223-	26400	x		4207548,05	3458400,00	3617635,00
1.4.1	в том числе: за счет субсидий, предоставляемых на финансовое обеспечение выполнения муниципального задания	26410	x		3806931,50	2933000,00	3101085,00
1.4.1.1.	в соответствии с Федеральным законом № 44-ФЗ	26411	x		3806931,50	2933000,00	3101085,00
1.4.1.2	в соответствии с Федеральным законом № 223-ФЗ	26412	x		0	0	0

1.4.2.	за счет субсидий, предоставляемых в соответствии с абзацем вторым пункта 1 статьи 78.1 Бюджетного кодекса Российской Федерации	26420	x		18000,00	0	0
1.4.2.1	в том числе: в соответствии с Федеральным законом № 44-ФЗ	26421	x		18000,00	0	0
	из них: в целях достижения результатов федерального проекта или регионального проекта, обеспечивающего достижения целей, показателей и результатов федерального проекта	26421.1			0	0	0
1.4.2.2.	в соответствии с Федеральным законом № 223-ФЗ	26422	x		0	0	0
1.4.3.	за счет субсидий, предоставляемых на осуществление капитальных вложений	26430	x		620188,00	0	0
	из них: в целях достижения результатов федерального проекта или регионального проекта, обеспечивающего достижения целей, показателей и результатов федерального проекта	26430.1			0	0	0
1.4.4.	за счет прочих источников финансового обеспечения	26450	x		382616,55	525400,00	516550
1.4.4.1.	в том числе: в соответствии с Федеральным законом № 44-ФЗ	26451	x		382616,55	525400,00	516550
	из них: в целях достижения результатов федерального проекта или регионального проекта, обеспечивающего достижения целей, показателей и результатов федерального проекта	26451.1			0	0	0
1.4.4.2.	в соответствии с Федеральным законом № 223-ФЗ	26452	x		0	0	0
2.	Итого по контрактам, планируемым к заключению в соответствующем финансовом году в соответствии с Федеральным законом № 44-ФЗ, по соответствующему году закупки	26500	x		4827736,05	3458400,00	3617635,00
	в том числе по году начала закупки:	26510			0	0	0
3.	Итого по договорам, планируемым к заключению в соответствующем финансовом году в соответствии с Федеральным законом № 223-ФЗ, по соответствующему году закупки	26600	x		0	0	0
	в том числе по году начала закупки:	26610			0	0	0

Руководитель муниципального учреждения  Скурехин М.А.
(подпись) (расшифровка подписи)

Исполнитель : главный бухгалтер  Перминова Н.А.
(подпись) (расшифровка подписи)

« ___ » _____ 2021 год

1.2. Расчеты (обоснования) выплат персоналу при направлении
в служебные командировки

№ п/п	Наименование расходов	Средний размер выплаты на одного работника в день, руб.	Количество работников, чел.	Количество дней	Сумма, руб. (гр. 3 x гр. 4 x гр. 5)
1	2	3	4	5	6
1	Оплата стоимости питания спортивным судьям, питание тренеров (внештатным), спортсменов	200,00	170	2	67797,70
2	Проживание спортсменов (внештатные)	580	13	2	15050
3	Проезд тренеров, спортсменов (внештатные)	164	6	3	2953
4	Оплата стоимости питания спортивным судьям, питание тренеров (штатные)	190	3	4	2260,2
5	Проживание тренеров (штатные)	638	2	4	5100
6	Проезд тренера (штатные)	129	3	3	1162
	Итого:	х	х	х	94322,90

1.2. Расчеты (обоснования) выплат персоналу при направлении
в служебные командировки

№ п/п	Наименование расходов	Средний размер выплаты на	Количество работников	Количество дней	Сумма, руб. (гр. 3 x гр. 4 x гр. 5)
1	2	3	4	5	6
1	Суточные	200	1	11	2200
2	Проезд	355	1	1	355
	Итого:	х	х	х	2555

1.4. Расчеты (обоснования) страховых взносов на обязательное страхование в Пенсионный фонд Российской Федерации, в Фонд социального страхования Российской Федерации, в Федеральный фонд обязательного медицинского страхования

№ п/п	Наименование государственного внебюджетного фонда	Размер базы для начисления страховых взносов, руб.	Сумма взноса, руб.
1	2	3	4
1	Страховые взносы в Пенсионный фонд Российской Федерации, всего	x	1595531,59
1.1.	в том числе: по ставке 22,0%		1595531,59
1.2.	по ставке 10,0%		
1.3.	с применением пониженных тарифов взносов в Пенсионный фонд Российской Федерации для отдельных категорий плательщиков		
2	Страховые взносы в Фонд социального страхования Российской Федерации, всего	x	230626,84
2.1.	в том числе: обязательное социальное страхование на случай временной нетрудоспособности и в связи с материнством по ставке 2,9%		210320,07
2.2.	с применением ставки взносов в Фонд социального страхования Российской Федерации по ставке 0,0%		
2.3.	обязательное социальное страхование от несчастных случаев на производстве и профессиональных заболеваний по ставке 0,28%		20306,77
2.4.	обязательное социальное страхование от несчастных случаев на производстве и профессиональных заболеваний по ставке 0,_% <*>		
2.5.	обязательное социальное страхование от несчастных случаев на производстве и профессиональных заболеваний по ставке 0,_% <*>		
3	Страховые взносы в Федеральный фонд обязательного медицинского страхования, всего (по ставке 5,1%)		370458,95
	Итого:	x	2196617,38

<*> Указываются страховые тарифы, дифференцированные по классам профессионального риска, установленные Федеральным законом от 22 декабря 2005 года № 179-ФЗ «О страховых тарифах на обязательное социальное страхование от несчастных случаев на производстве и профессиональных заболеваний на 2006 год».

2. Расчеты (обоснования) расходов на социальные и иные выплаты населению (строка 220)

Код видов расходов 111

Источник финансового обеспечения Субсидия на финансовое обеспечение выполнения муниципального задания

№ п/п	Наименование показателя	Размер одной выплаты, руб.	Количество выплат в год	Общая сумма выплат, руб. (гр. 3 x гр. 4)
1	2	3	4	5
1	Оплата трех дней больничного листа за счет предприятия	2142,07	11	23562,76
	Итого:	x	x	23562,76

3. Расчет (обоснование) расходов на уплату налогов,
сборов и иных платежей (строка 230)

Код видов расходов 851

Источник финансового обеспечения Субсидия на финансовое обеспечение выполнения
муниципального задания

№ п/п	Наименование расходов	Налоговая база, руб.	Ставка налога, %	Сумма исчисленного налога, подлежащего уплате, руб. (гр. 3 x гр. 4 / 100)
1	2	3	4	5
1	Налог на имущество	1171228	2,2	25767,00
	Итого:	1171228	x	25767,00

Код видов расходов 852

Источник финансового обеспечения За счет поступлений услуг (выполнения работ) на платной основе, от иной приносящей доход деятельности

№ п/п	Наименование расходов	Налоговая база, руб.	Ставка налога, %	Сумма исчисленного налога, подлежащего уплате, руб. (гр. 3 x гр. 4 / 100)
1	2	3	4	5
1	Госпошлина			0
	Итого:	0	x	0

Код видов расходов 853

Источник финансового обеспечения За счет поступлений услуг (выполнения работ) на платной основе, от иной приносящей доход деятельности

№ п/п	Наименование расходов	Налоговая база, руб.	Ставка налога, %	Сумма исчисленного налога, подлежащего уплате, руб. (гр. 3 x гр. 4 / 100)
1	2	3	4	5
1	Иные платежи			500
2	Иные платежи (штрафные санкции)			
	Итого:	0	x	500

2021

Месяц	Балансовая стоимость всего имущества	Амортизация за месяц	Остаточная стоимость для расчета налога
01 01 21	7224665,54	1518,79	1529423,15
01 02 21	7224665,54	1518,79	1527904,36
01 03 21	7224665,54	1518,79	1526385,57
01 04 21	7224665,54	1518,79	1524866,78
01 05 21	7224665,54	1518,79	1523347,99
01 06 21	7224665,54	1518,79	1521829,20
01 07 21	7224665,54	1518,79	1520310,41
01 08 21	7224665,54	1518,79	1518791,62
01 09 21	7224665,54	1518,79	1517272,83
01 10 21	7224665,54	1518,79	1515754,04
01 11 21	7224665,54	1518,79	1514235,25
01 12 21	7224665,54	1518,79	1512716,46
01 01 22	7224665,54	1518,79	1511197,67
			19764035,33

Среднегодовая стоимость имущества	1520310,41
Ставка налога	2,20%
Сумма налога	33450

2022

Месяц	Балансовая стоимость всего имущества	Амортизация за месяц	Остаточная стоимость для расчета налога
01 01 22	7224665,54	1518,79	1511197,67
01 02 22	7224665,54	1518,79	1509678,88
01 03 22	7224665,54	1518,79	1508160,09
01 04 22	7224665,54	1518,79	1506641,30
01 05 22	7224665,54	1518,79	1505122,51
01 06 22	7224665,54	1518,79	1503603,72
01 07 22	7224665,54	1518,79	1502084,93
01 08 22	7224665,54	1518,79	1500566,14
01 09 22	7224665,54	1518,79	1499047,35
01 10 22	7224665,54	1518,79	1497528,56
01 11 22	7224665,54	1518,79	1496009,77
01 12 22	7224665,54	1518,79	1494490,98
01 01 23	7224665,54	1518,79	1492972,19
			19527104,09

Среднегодовая стоимость имущества	1502084,93
Ставка налога	2,20%
Сумма налога	33050

2023

Месяц	Балансовая стоимость всего имущества	Амортизация за месяц	Остаточная стоимость для расчета налога
01 01 23	7224665,54	1518,79	1492972,19
01 02 23	7224665,54	1518,79	1491453,40
01 03 23	7224665,54	1518,79	1489934,61
01 04 23	7224665,54	1518,79	1488415,82
01 05 23	7224665,54	1518,79	1486897,03
01 06 23	7224665,54	1518,79	1485378,24
01 07 23	7224665,54	1518,79	1483859,45
01 08 23	7224665,54	1518,79	1482340,66
01 09 23	7224665,54	1518,79	1480821,87
01 10 23	7224665,54	1518,79	1479303,08
01 11 23	7224665,54	1518,79	1477784,29
01 12 23	7224665,54	1518,79	1476265,50
01 01 24	7224665,54	1518,79	1474746,71
			19290172,85

Среднегодовая стоимость имущества	1483859,45
Ставка налога	2,20%
Сумма налога	32650

6. Расчет (обоснование) расходов на закупку товаров, работ, услуг
(строка 260)

Код видов расходов 244

Источник финансового обеспечения Субсидия на финансовое обеспечение выполнения
муниципального задания

6.1. Расчет (обоснование) расходов на оплату услуг связи

№ п/п	Наименование расходов	Количество номеров	Количество платежей в год	Стоимость за единицу, руб.	Сумма, руб. (гр. 3 x гр. 4 x гр. 5)
1	2	3	4	5	6
1	Интернет, всего				27600
	Интернет	1	12	2300	27600
2	Абоненское обслуживание программы "Контур-экстерн"	1	1	1526,4	1526,4
3	Услуги связи	1	12	953,52	11442,24
4	Почтовые расходы	1	1	183	183
	Итого:	х	х	х	40751,64

6.2. Расчет (обоснование) расходов на оплату транспортных услуг

№ п/п	Наименование расходов	Количество услуг перевозки	Цена услуги перевозки, руб.	Сумма, руб. (гр. 3 x гр. 4)
1	2	3	4	5
1	Транспортные услуги по перевозке участников соревнований	23	7330	168625
	Итого:	х	х	168625

6.3. Расчет (обоснование) расходов на оплату коммунальных услуг

№ п/п	Наименование показателя	Размер потребления ресурсов	Тариф (с учетом НДС), руб.	Индексация, %	Сумма, руб. (гр. 3 x гр. 4 x гр. 5)
1	2	3	4	5	6
1	Отопление, в том числе	296,695			724084,01
2	Отопление с января по июнь	140,016	2390,02	1	334641,04
3	Отопление с июля по декабрь	156,679	2390,02	1,04	389442,97
4	Горячее водоснабжение	134,0	201,38	1	26984,44
5	Электрическая энергия, в том числе	39789			298517,84
6	Электрическая энергия с января по июнь	23212	7,41	1	172000,92
7	Электрическая энергия с июля по декабрь	16577	7,41	1,03	126516,92
8	Водоснабжение, в том числе:	407			13598,10
9	холодное водоснабжение 1 полугодие	67	32,50	1	2177,50
10	холодное водоснабжение 2 полугодие	340	32,50	1,03	11420,60
11	- водоотведение	157,0	41,32	1	6486,63
12	Вывоз, захоронение и размещение ТКО	52,4	589,92	1	30897,72
	Итого:	x	x	x	1100568,74

6.4. Расчет (обоснование) расходов на оплату аренды имущества

№ п/п	Наименование показателя	Количество	Ставка арендной платы	Стоимость с учетом НДС, руб.
1	2	3	4	5
1				0
	Итого:	x	x	0

6.5. Расчет (обоснование) расходов на оплату работ, услуг
по содержанию имущества

№ п/п	Наименование расходов	Объект	Количество работ (услуг)	Стоимость работ (услуг) в месяц, руб.	Сумма, руб.
1	2	3	4	5	6
1	Обслуживание технических средств охраны систем пожарной и тревожной сигнализации	МБУ ФОЦ "Сигнал"	12	1300	15600
2	Обслуживание системы видеонаблюдения	МБУ ФОЦ "Сигнал"	12	2000	24000
3	Дератизация помещений	МБУ ФОЦ "Сигнал"	4	1512	6048
4	Производственный лабораторный контроль (анализ воды, смывы, замер микроклимата, освещения и т.д.)	МБУ ФОЦ "Сигнал"	2	13963,26	27926,52
5	Промывка и гидравлические работы системы отопления	МБУ ФОЦ "Сигнал"	1	15000	15000
Итого:		х	х		88574,52

6.6. Расчет (обоснование) расходов на оплату прочих работ, услуг

№ п/п	Наименование расходов	Количество договоров	Стоимость услуги, руб.
1	2	3	4
1	Профилактический медицинский осмотр сотрудников	2	106290,00
2	Охрана МБУ ФОЦ "Сигнал" (экстренный выезд групп оперативного реагирования по сигналу "Тревога")	1	6000,00
3	Охрана стадион "Локомотив" (экстренный выезд групп оперативного реагирования по сигналу "Тревога")	1	12000,00
4	Охрана стадиона "Локомотив"	1	467244,00
5	Охрана здания МБУ ФОЦ "Сигнал"	1	431183,50
6	База данных "Справочник кадровика", "Нормативные акты"	1	21648,00
	Итого:	х	1044365,50

6.7. Расчет (обоснование) расходов на приобретение основных средств

№ п/п	Наименование расходов	Количество	Средняя стоимость, руб.	Сумма, руб. (гр. 3 х гр. 4)
1	2	3	4	5
1	Скамья для пресса	1	45661,35	45661,35
2	Брусья Пресс	1	77235,00	77235,00
3	Баттерфляй/ задние дельты	1	125969,05	125969,05
4	Брусья с противовесом	1	125912,05	125912,05
5	Тяга сверху (вертикальный блок)	1	126311,05	126311,05
6	Лестница координационная	4	1490,00	5960,00
7	Сетка для настольного тенниса	1	590,00	590,00
8	Сетка для настольного тенниса	1	3764,00	3764,00
9	Ракетка для настольного тенниса	15	620,00	9300,00
10	Барьер оградительный	6	2990,00	17940,00
11	Стойка волейбольная	1	36790,00	36790,00
12	Антенна волейбольная	2	4320,00	8640,00
13	Карманы для волейбольных антенн	1	1590,00	1590,00
14	Сетка волейбольная	1	4490,00	4490,00
15	Мяч волейбольный игровой	1	5790,00	5790,00
16	Мяч волейбольный пляжный	5	790,00	3950,00
17	Мяч волейбольный тренировочный	2	2950,00	5900,00
18	Насос для мячей	4	350,00	1400,00
19	Таймер электронный для зала	1	13490,00	13490,00
20	Мяч футбольный	5	2690,00	13450,00
21	Мяч футзальный	10	1690,00	16900,00
22	Гантели 1кг	12	550,00	6600,00
23	Гантели 1,5кг	10	690,00	6900,00
24	Гантели 2кг	8	820,00	6560,00
25	Гантели 3кг	6	970,00	5820,00
26	Бодибар 2кг	5	2100,00	10500,00
27	Мяч футбольный	5	1290,00	6450,00
28	Мяч футзальный	5	1590,00	7950,00
29	Степ-платформа	5	7750,00	38750,00
30	Мяч волейбольный	2	1590,00	3180,00
31	Электрофиксатор	1	49800,00	49800,00
32	Катушка FAVERO Millennium	2	38500,00	77000,00
33	Блок питания	1	8500,00	8500,00
34	Подводящие шнуры	2	7500,00	15000,00
35	Табло для игровых видов спорта	1	55900,00	55900,00
36	Пульт ДУ на ИК лучах	1	2100,00	2100,00
37	Обруч гимнастический	10	380,00	3800,00
38	Дартс	1	1330,00	1330,00
	Итого:		х	957172,50

6.8. Расчет (обоснование) расходов на приобретение
материальных запасов

№ п/п	Наименование расходов	Количество	Средняя стоимость, руб.	Сумма, руб. (гр. 3 х гр. 4)
1	2	3	4	5
Прочие оборотные активы				
1	Коврики для йоги	7	1190	8330
2	Фишки для разметки 50шт	2	2590	5180
3	Мяч для настольного тенниса	7	489,29	3425
5	Эспандер для фитнеса	5	590	2950
6	Эспандер для фитнеса	5	201	1005
7	Клей ULTRA Speed Light	4	390	1560
8	Свисток судейский	10	190	1900
	Итого:			24350
Мягкий инвентарь				
1	Манишка односторонняя	15	350,00	5250,00
2	Форма футбольная вратарская	2	1988,75	3977,50
3	Перчатки вратарские	10	1050,00	10500,00
4	Гетры футбольные	45	220,00	9900,00
5	Шорты спортивные	21	533,93	11212,50
6	Футболка спортивная	20	770,00	15400,00
7	Шапка спортивная	20	323,00	6460,00
8	Ласты	5	1580,00	7900,00
9	Одеяло для йоги	1	720,00	720,00
10	Перчатки вратарские	9	1050,00	9450,00
11	Форма вратарская футбольная	2	1770,00	3540,00
12	Очки для плавания	5	550,00	2750,00
13	Шапочка для плавания	4	270,00	1080,00
14	Шиповки	3	2690,00	8070,00
	Итого:			96210,00
Наградная продукция				
1	Наградная продукция			286313,60
	Итого:	0	x	286313,60

6. Расчет (обоснование) расходов на закупку товаров, работ, услуг
(строка 260)

Код видов расходов 244

Источник финансового обеспечения За счет поступлений услуг (выполнения работ) на платной основе, от иной приносящей доход деятельности

6.1. Расчет (обоснование) расходов на оплату услуг связи

№ п/п	Наименование расходов	Количество номеров	Количество платежей в год	Стоимость за единицу, руб.	Сумма, руб. (гр. 3 x гр. 4 x гр. 5)
1	2	3	4	5	6
1	Пакет "Онлайн касса"	1	1	3000	3000
	Итого:	x	x	x	3000

6.2. Расчет (обоснование) расходов на оплату транспортных услуг

№ п/п	Наименование расходов	Количество услуг	Цена услуги перевозки, руб.	Сумма, руб. (гр. 3 x гр. 4)
1	2	3	4	5
1				
	Итого:	x	x	0

6.3. Расчет (обоснование) расходов на оплату коммунальных услуг

№ п/п	Наименование показателя	Размер потребления	Тариф (с учетом НДС), руб.	Индексация, %	Сумма, руб. (гр. 3 x гр. 4 x гр. 5)
1	2	3	4	5	6
1					
	Итого:	x	x	x	

6.4. Расчет (обоснование) расходов на оплату аренды имущества

№ п/п	Наименование показателя	Количество	Ставка арендной платы	Стоимость с учетом НДС, руб.
1	2	3	4	5
1				0
	Итого:	x	x	0

6.5. Расчет (обоснование) расходов на оплату работ, услуг по содержанию имущества

№ п/п	Наименование расходов	Объект	Количество работ (услуг)	Стоимость работ (услуг) в месяц, руб.	Сумма, руб.
1	2	3	4	5	6
1	Настройка, обслуживание ПО, принтера	МБУ ФОЦ "Сигнал"	2	900	1800
2	Диагностика, ремонт мотокофы	МБУ ФОЦ "Сигнал"	2	950	1900
2	Заправка картриджей	МБУ ФОЦ "Сигнал"	8	553,5	4428
3	Техническое обслуживание контрольно-кассовой техники	МБУ ФОЦ "Сигнал"	12	520	6240
4	Обслуживание турникета и арочного металлодетектора	МБУ ФОЦ "Сигнал"	12	1600	19200
5	Акарицидная обработка против клещей	МБУ ФОЦ "Сигнал"	1	14532,48	14532,48
6	Ремонт компьютера, принтера	МБУ ФОЦ "Сигнал"	1	8460	8460

7	Монтаж и ремонт локальной сети	МБУ ФОЦ "Сигнал"	1	1500	1500
	Итого:	х	х		58060,48

6.6. Расчет (обоснование) расходов на оплату прочих работ, услуг

№ п/п	Наименование расходов	Количество договоров	Стоимость услуги, руб.
1	2	3	4
1	Курсы повышения квалификации бухгалтера	1	6300,00
2	Курсы повышения квалификации охрана труда, пожар. минимум	1	4600,00
3	Курсы повышения охрана на высоте	1	5500,00
4	Программа Антивирусная	1	2000,00
5	Журнал "Справочник кадровика"	1	22308,00
6	Приобретение права использования программы ЭВМ "Контур-Экстерн"	1	6106,00
7	Обследование сотрудников на гельминты	1	7875,00
8	ИТС обслуживание сайта	1	12900,00
9	ИТС программа 1С	2	22545,00
10	Адаптация, тестирование, программ ЭВМ системы 1С	1	8300,00
11	Специальная оценка условий труда	1	3000,00
12	Реклама в СМИ	3	2500,00
13	Профилактический медицинский осмотр сотрудников	1	7012,00
	Итого:	х	110946,00

6.7. Расчет (обоснование) расходов на приобретение основных средств

№ п/п	Наименование расходов	Количество	Средняя стоимость, руб.	Сумма, руб. (гр. 3 х гр. 4)
1	2	3	4	5
1	Бесперебойник	3	3485,00	10455,00
2	Сканер QR кодов	1	7000,00	7000,00
3	Коньки фигурные	3	3899,00	11697,00
4	Коньки фигурные	3	2838,00	8514,00
	Итого:		х	37666,00

6.8. Расчет (обоснование) расходов на приобретение
материальных запасов

№ п/п	Наименование расходов	Количес тво	Средняя стоимость, руб.	Сумма, руб. (гр. 3 x гр. 4)
1	2	3	4	5
Медикаменты				
1	Аптечка	5	500	2500
	Итого:	5		2500
Прочие оборотные активы				
2	Прочие материальные запасы			144936,07
	Итого:		x	144936,07
Строительные материалы				
3	Строительные материалы			308,00
	Итого:	0	x	308,00
Материальные запасы (ГСМ)				
4	ГСМ			18000,00
	Итого:	0	x	18000,00
Мягкий инвентарь				
5	Мягкий инвентарь			7200,00
	Итого:	0	x	7200,00
ВСЕГО:				172944,07

6. Расчет (обоснование) расходов на закупку товаров, работ, услуг
(строка 260)

Код видов расходов 244

Источник финансового обеспечения Субсидии на иные цели

6.5. Расчет (обоснование) расходов на оплату работ, услуг
по содержанию имущества

№ п/п	Наименование расходов	Объект	Количество работ (услуг)	Стоимость работ (услуг) в месяц, руб.	Сумма, руб.
1	2	3	4	5	6
1					
	Итого:	х	х		0

6.6. Расчет (обоснование) расходов на оплату прочих работ, услуг

№ п/п	Наименование расходов	Количество договоров	Стоимость услуги, руб.
1	2	3	4
1	Курсы повышения квалификации	1	15000,00
	Итого:	х	15000,00

6.7. Расчет (обоснование) расходов на приобретение основных средств

№ п/п	Наименование расходов	Количество	Средняя стоимость, руб.	Сумма, руб. (гр. 3 x гр. 4)
1	2	3	4	5
1	Принтер формата А3	1	57600,00	57600,00
2	Тумба для измерения гибкости, ГТО	4	5120,00	20480,00
3	Электронный счетчик для отжиманий, ГТО	2	15248,00	30496,00
4	Ноутбук	1	35100,00	35100,00
5	Линейка для прыжков в длину с места	3	3152,00	9456,00
6	Мяч	1	1568,00	1568,00
7	Монтажные и пусконаладочные работы по системе видеонаблюдения	1	465488,00	465488,00
	Итого:		х	620188,00

6.8. Расчет (обоснование) расходов на приобретение материальных запасов

№ п/п	Наименование расходов	Количество	Средняя стоимость, руб.	Сумма, руб. (гр. 3 x гр. 4)
1	2	3	4	5
1	Прочие материальные запасы			3000,00
	Итого:	0	х	3000,00