

СОГЛАСОВАНО
Глава Артемовского городского округа

УТВЕРЖДАЮ
Глава Артемовского городского округа

Инициалы подписавшего лица (расшифровка подписи)

К.М. Трофимов

(подпись) (расшифровка подписи)

" 26 " Апрель 2023г.

Инициалы подписавшего лица (расшифровка подписи)

К.М. Трофимов

(подпись) (расшифровка подписи)

" 26 " Апрель 2023г.

ПЛАН

ФИНАНСОВО-ХОЗЯЙСТВЕННОЙ ДЕЯТЕЛЬНОСТИ

НА 2023 ГОД И НА ПЛАНОВЫЙ ПЕРИОД 2024 и 2025 годов

№1

" 26 " Апрель 2023г.

Наименование муниципального учреждения	Муниципальное бюджетное учреждение Артемовского городского округа "Физкультурно- оздоровительный центр "Сигнал"	по ОКПО	73629987
Наименование органа, осуществляющего функции и полномочия учредителя	Администрация Артемовского городского округа	I лава по БК	901
Адрес фактического местонахождения	623780, Свердловская обл., г. Артемовский, ул. Пригородная 2Б	по ОКАТО	65703000
Идентификационный номер налогоплательщика (ИНН)	6602009548		
Код участника бюджетного процесса			
Код причины постановки на учет (КПП)	667701001		
Ед. измерения: <u>рубли</u>		по ОКВ	383


Раздел 1.
Поступления и выплаты учреждения
на 2023 год


Наименование показателя	Код строки	Код ВР	Код КОСГУ, код под-классификации или код целевой субсидии	Объем финансового обеспечения, руб.									
				(с точностью до двух знаков после запятой - 0,00)									
				в том числе									
				Всего	субсидии на финансовое обеспечение выполнения муниципального задания	субсидии на иные цели	субсидии на осуществление капитальных вложений	поступления от оказания услуг (выполнения работ) на платной основе и от иной приносящей доход деятельности, в том числе:					иной приносящей доход деятельности
всего	в рамках муниципального задания, установленного учреждением	за рамками муниципального задания, установленного учреждением	в том числе:					иной приносящей доход деятельности	иной приносящей доход деятельности				
1	2	3	4	5	6	7	8	9	10	11	12	13	
Остаток средств на начало текущего финансового года	1	X	X	436740,62	420744,74			15995,88	15995,88				
Остаток средств на конец текущего финансового года	2	X	X	0,00				0,00					
Поступления от доходов, всего:	100	X		13539700,00	13063000,00	0,00		476700,00	454700,00	22000,00			
доходы от собственности, всего	110	120		22000,00				22000,00		22000,00			
в том числе:	111	121											
доходы от оказания услуг, работ, компенсации затрат учреждений, всего	120	130		13517700,00	13063000,00			454700,00	454700,00				
в том числе: доходы от оказания услуг, работ, компенсации затрат	121	131		13517700,00	13063000,00			454700,00	454700,00				
безвозмездные денежные поступления, всего	140	150		0,00				0,00					
в том числе:	141	150		0,00				0,00					
прочие доходы	150	162	901.1.007	0,00		0,00		0,00					
прочие доходы	151	162	901.3.007	0,00		0,00							
прочие доходы	152	152	901.1.007	0,00		0,00							
прочие поступления, всего	190	153		0,00				0,00					
из них:	191			0,00				0,00					
увеличение остатков денежных средств за счет возврата дебиторской задолженности прошлых лет		510											
Выплаты по расходам, всего	200	X		13976440,62	13483744,73	0,00		492695,88	459825,88	22000,00	10870,00	0	
в том числе	210	X		10322365,57	10322365,57	0,00	0,00	0,00	0,00	0,00	0,00	0,00	0,00
на выплаты персоналу, всего													
из них: оплата труда	211	111	211, 68100	7849567,10	7849567,10			0,00					
	211.1	111	211,68101	0,00									
прочие выплаты персоналу, в том числе компенсационного характера	212	112	212, 68100	2400,00	2400,00			0,00					
социальные и иные выплаты населению, всего	212.1	111	266,68100	24749,20	24749,20								
выплаты персоналу, в том числе компенсационного характера	212.2	112	226, 68131	4000,00	4000,00			0,00					
выплаты персоналу, в том числе компенсационного характера	212.3	112	226,68125	10880,00	10880,00			0,00					
иные выплаты, за исключением фонда оплаты труда учреждения, для выполнения отдельных полномочий	213	113	226, 68125	0,00	0,00			0,00					
иные выплаты, за исключением фонда оплаты труда учреждения, для выполнения отдельных полномочий	213.1	113	226,68131	60200,00	60200,00								
взносы по обязательному социальному страхованию на выплаты по оплате труда работников и иные выплаты	214	119	213	2370569,27	2370569,27		0,00	0,00	0,00	0,00	0,00	0,00	0
в том числе:	215	119	213, 68100	2370569,27	2370569,27			0,00					
на выплаты по оплате труда													
на выплаты по оплате труда	216	119	213, 68103	0,00				0,00					

уплата налогов, сборов и иных платежей, всего	230	850		33238,00	32738,00		0,00	500,00	500,00	0,00	0,00	0
из них:	231	851	291, 68100	32738,00	32738,00			0,00				
налог на имущество организаций и земельный налог												
иные налоги (включаемые в состав расходов) в бюджеты бюджетной системы Российской Федерации, а также государственная	232	852	291, 68100	0,00	0,00			0,00				
уплата штрафов (в том числе административных), пеней, иных платежей	233	853	292, 68100	400,00	0,00			400,00	400,00			
уплата штрафов, пеней, иных платежей	233.1	853	293,68100	100,00				100,00	100,00			
уплата штрафов (в том числе штрафные санкции)	234	831	297,68100	1598,61				1598,61	0,00			
прочие выплаты (кроме выплат на закупку товаров, работ, услуг)	250	X		10355603,57	10355103,57	0,00	0,00	500,00	500,00	0,00	0,00	0
расходы на закупку товаров, работ, услуг, всего	260	X		3609967,05	3128641,17	0,00		481325,88	459325,88	22000,00	0,00	
закупку товаров, работ, услуг в целях капитального ремонта муниципального имущества	263	243		0,00				0,00				
прочую закупку товаров, работ и услуг, всего	264	244		3609967,05	3128641,17	0,00		481325,88	459325,88	22000,00	0,00	
из них:												
услуги связи	265	244	221, 68100	45606,06	42456,06			3150,00	3150,00			
транспортные услуги	266	244	222, 68100	6000,00	6000,00			0,00				
коммунальные услуги, всего	267			1348885,11	1348885,11	0,00	0,00	0,00	0,00	0,00	0,00	0
из них:								0,00				
тепловая энергия	267.1	247	223, 68107	815753,41	815753,41			0,00				
горячее водоснабжение	267.2	244	223, 68112	27969,08	27969,08			0,00				
электрическая энергия	267.3	247	223, 68111	429815,34	429815,34			0,00				
водоснабжение и водоотведение	267.4	244	223, 68112	35648,84	35648,84			0,00				
вывоз, захоронение и размещение ТКО	267.5	244	223, 68115	39698,44	39698,44			0,00				
арендная плата	268	244	224, 68100	0,00	0,00			0,00				
работы, услуги по содержанию имущества, всего	269	244	225	222250,00	162200,00	0,00		60050,00	60050,00			
Расходы на кап.ремонт	269.1	243	225,68154	0,00				0,00				
работы, услуги по содержанию имущества, всего	269.1	244	225, 68154	208750,00	162200,00			46550,00	46550,00			
в том числе капремонт зданий и сооружений	269.3	244	225, 68150	0,00				0,00				
Расходы на текущий ремонт оборудования и инвентаря	270	244	225, 68152	13500,00	0,00			13500,00	13500,00			
прочие работы, услуги	271	244	226	1494900,00	1339100,00	0,00		155800,00	155800,00			
прочие работы, услуги	271.1	244	226, 68125	1494900,00	1339100,00			155800,00	155800,00			
прочие работы, услуги	271.2	244	226, 901.1.007	0,00	0,00	0,00						
прочие работы, услуги	271.3	244	227,68100	0,00	0,00							
увеличение стоимости основных средств	272	244	310	43000,00	0,00	0,00		43000,00	43000,00			
увеличение стоимости основных средств	274	244	310, 68100	43000,00	0,00	0,00		43000,00	43000,00			
увеличение стоимости основных средств	274.1	244	310, 901.3.007	0,00								
увеличение стоимости основных средств	274.2	244	310, 901.1.007	0,00		0,00						
увеличение стоимости материальных запасов, всего	275	244		449325,88	230000,00	0,00		219325,88	197325,88	22000,00	0,00	
из них:												
увеличение стоимости материальных запасов (Медикаментов)	275.1	244	341, 68100	5000,00				5000,00	5000,00			
увеличение стоимости материальных запасов (ГСМ)	275.2	244	343, 68100	19840,00				19840,00	19840,00			
увеличение стоимости материальных запасов (Строительные материалы)	275.3	244	344, 68100	10000,00	0,00			10000,00	10000,00			

увеличение стоимости материальных запасов (Мягкий инвентарь)	275.4	244	345, 68100	10000,00	0,00			10000,00	10000,00			
увеличение стоимости материальных запасов (Прочие оборотные запасы)	275.5	244	346, 68100	224485,88	50000,00			174485,88	152485,88	22000,00		
увеличение стоимости материальных запасов (Прочие оборотные запасы)	275.6	244	346, 901.1.007	0,00		0,00		0,00				
увеличение стоимости материальных запасов (Наградная продукция)	275.7	244	349, 68100	180000,00	180000,00			0,00				
Выплаты уменьшающие доход, всего	300	100		10870,00				10870,00	0,00	0,00	10870,00	
в том числе:	301			0,00				0,00			10870,00	
налог на прибыль												
налог на добавленную стоимость	302			0,00				0,00				
прочие налоги, уменьшающие доход	303			0,00				0,00				
Прочие выплаты, всего	400			0,00				0,00				
из них:	401			0,00				0,00				
возврат в бюджет средств субсидии												

Руководитель муниципального учреждения  Коревин М.С.
(подпись) (расшифровка подписи)


Главный бухгалтер муниципального учреждения  Перминова Н.А.
(подпись) (расшифровка подписи)

Исполнитель  Перминова Н.А.
(подпись) (расшифровка подписи)


тел.

« » _____ 2023 год

увеличение стоимости материальных запасов (Строительные материалы)	275.3	244	345,68100	50000,00			50000,00	50000,00		
увеличение стоимости материальных запасов (Мягкий инвентарь)	275.4	244	345,68100	15000,00			15000,00	15000,00		
увеличение стоимости материальных запасов (Прочие оборотные запасы)	275.5	244	346,68100	143750,00			143750,00	143750,00		
увеличение стоимости материальных запасов (Наградная продукция)	275.6	244	349,68100	50000,00	50000,00					
капитальные вложения в	265	400								
в том числе:		406								
приобретение объектов недвижимого имущества муниципальными учреждениями										
строительство (реконструкция) объектов		407								
Выплаты уменьшающие	300	100		35850,00			35850,00			35850,00
в том числе:	301									35850,00
налог на прибыль										
налог на добавленную стоимость	302									
прочие налоги	303									
Прочие выплаты, всего	400									
из них:	401									
возврат в бюджет средств субсидии										

Руководитель муниципального учреждения  Коровин М.С.
(подпись) (растификация подписи)

Главный бухгалтер муниципального учреждения  Певминова Н.А.
(подпись) (растификация подписи)

Исполнитель  Певминова Н.А.
(подпись) (растификация подписи)

«___» _____ 2023 год

Увеличение стоимости основных средств	274.1	244	310,901.1.007	0									
увеличение стоимости материальных запасов, всего	274.2			0									
увеличение стоимости материальных запасов	275	244	340	295150	50000	0	0	245150	245150				
из них:				0									
приобретение продуктов питания				0									
увеличение стоимости материальных запасов (Медикаментов)	275.1	244	341,68100	7000				7000	7000				
увеличение стоимости материальных запасов (ГСМ)	275.2	244	343,68100	27000				27000	27000				
увеличение стоимости материальных запасов (Строительные материалы)	275.3	244	344,68100	50000				50000	50000				
увеличение стоимости материальных запасов (Мягкий инвентарь)	275.4	244	345,68100	0				0	0				
увеличение стоимости материальных запасов (Прочие оборотные запасы)	275.5	244	346,68100	161150				161150	161150				
увеличение стоимости материальных запасов (Наградная продукция)	275.6	244	349,68100	50000	50000								
капитальные вложения в	265	400											
в том числе:		406											
приобретение объектов недвижимого имущества муниципальными учреждениями													
строительство (реконструкция) объектов недвижимого		407											
Выплаты уменьшающие доход	300	100		38200				38200					38200
в том числе:	301												38200
налог на прибыль													
налог на добавленную стоимость	302												
прочие налоги, уменьшающие	303												
Прочие выплаты, всего	400												
из них:	401												
возврат в бюджет средств субсидии													

Руководитель муниципального учреждения Корелин М.С.
(подпись) (расшифровка подписи)

Главный бухгалтер муниципального учреждения Перминова Н.А.
(подпись) (расшифровка подписи)

Исполнитель Перминова Н.А.
(подпись) (расшифровка подписи)

№1

«___» _____ 2023 год

Обоснование (расчет) плановых показателей поступлений доходов по статье аналитической группы подвида доходов бюджетов 130 "Доходы от оказания платных услуг, компенсаций затрат"				
Наименование показателя	Код строки	Сумма, руб		
		на 2023 год (на текущий финансовый год)	на 2024 год (на первый год планового периода)	на 2025 год (на второй год планового периода)
1	2	3	4	5
Задолженность по доходам (дебиторская задолженность по доходам) на начало года	0100	0	0	0
Полученные предварительные платежи (авансы) по контрактам	0200	0	0	0
Доходы от оказания услуг, выполнения работ, выполняемых в интересах заказчика	0300	13 517 700,00	13 752 000,00	13 891 000,00
в том числе: субсидии на финансовое обеспечение выполнения муниципального задания за счет средств местного бюджета, бюджета субъекта РФ	0310	13 063 000,00	13 276 000,00	13 395 000,00
доходы от оказания услуг, выполнения работ, в рамках установленного муниципального задания	0330	454 700,00	476 000,00	496 000,00
доходы, поступающие в порядке возмещения расходов понесенных в связи с эксплуатацией имущества находящегося в оперативном управлении бюджетных учреждений	0390	0,00	0,00	0,00
Задолженность по доходам (дебиторская задолженность по доходам) на конец года	0400	0,00	0,00	0,00
Полученные предварительные платежи (авансы) по контрактам (договорам) (кредиторская задолженность по доходам) на конец года	0500	0,00	0,00	0,00
Планируемые поступления доходов от оказания услуг, компенсации затрат учреждения (с.0100-с.0200+с.0300-с.0400+с.0500)	0600	13 517 700,00	13 752 000,00	13 891 000,00

Директор _____ Корелин М.С.

Гл. бухгалтер _____ Перминова Н.А.


Согласовано Зав.отделом по учету и отчетности Администрации Артемовского городского округа _____ Т.А. Собина


2. Расчет доходов на выполнение муниципального задания (КОСГУ 131)(стр.120)

наименование услуги	Код строки	Плата (тариф) за единицу услуги (работы), руб.			Планируемый объем оказания услуг (выполнения)			Общий объем планируемых поступлений, руб.		
		на 2023 год (текущий финансовый год)	на 2024 год (на первый год планового периода)	на 2025 год (на второй год планового периода)	на 2023 год (на текущий финансовый год)	на 2024 год (на первый год планового периода)	на 2025 год (на второй год планового периода)	на 2023 год (текущий финансовый год)	на 2024 год (на первый год планового периода)	на 2025 год (на второй год планового периода)
1	2	3	4	5	6	7	8	9	10	11
Реализация Работ №1 по Муниципальному заданию	х	1 448,57	1 482,58	1 471,29	5 110,00	5 110,00	5 110,00	7 402 213,28	7 575 990,14	7 518 306,50
Реализация Работ №2 по Муниципальному заданию	х	2 878,30	2 969,86	3 018,38	1 690,00	1 690,00	1 690,00	4 864 328,94	5 019 055,75	5 101 069,00
Реализация Работ №3 по Муниципальному заданию	х	6 113,51	3 839,23	3 922,66	5,00	5,00	5,00	30 567,54	19 196,14	19 613,31
Реализация Работ №4 по Муниципальному заданию	х	7 960,05	6 132,46	7 534,66	60,00	60,00	60,00	477 602,90	367 947,74	452 079,73
Реализация Работ №5 по Муниципальному заданию	х	5 885,89	6 098,20	6 271,91	20,00	20,00	20,00	117 717,84	121 963,99	125 438,25
Реализация Работ №6 по Муниципальному заданию	х	8 905,36	8 719,13	8 997,66	2,00	2,00	2,00	17 810,73	17 438,25	17 995,32
Реализация Работ №7 по Муниципальному заданию	х	6 364,95	6 433,67	6 687,41	24,00	24,00	24,00	152 758,77	154 407,99	160 497,89
Итого	121	х	х	х	6 911,00	6 911,00	6 911,00	13 063 000,00	13 276 000,00	13 395 000,00

Рашифровка показателя поступления доходов по статье аналитической группы подвида доходов бюджетов 130
"Доходы от оказания платных услуг, компенсаций затрат" (строка 0330)

Наименование	Код строки	Объем планируемых поступлений, руб.		
		на 2023 год (текущий финансовый год)	на 2024 год (на первый год планового периода)	на 2025 год (на второй год планового периода)
1	2	9	10	11
Доходы от проката спортивного инвентаря		371 700,00	391 500,00	411 000,00
Доходы от проката коньков		83 000,00	84 500,00	85 000,00
Итого	110	454 700,00	476 000,00	496 000,00


Руководитель муниципального учреждения  Корелин М.С.
(подпись) (расшифровка подписи)


Главный бухгалтер муниципального учреждения  Перминова Н.А.
(подпись) (расшифровка подписи)

Приложение 2

Расчет плановых показателей поступлений доходов по статье аналитической группы подвида доходов бюджетов 120 "Доходы от аренды"

Наименование	Код строки	Объем планируемых поступлений, руб.		
		на 2023 год (текущий финансовый год)	на 2024 год (на первый год планового периода)	на 2025 год (на второй год планового периода)
1	2	9	10	11
Доходы от аренды		22000	0	0
Итого	110	22000	0	0

Руководитель муниципального учреждения  Корелин М.С.
(подпись) (расшифровка подписи)


Главный бухгалтер муниципального учреждения  Перминова Н.А.
(подпись) (расшифровка подписи)

Раздел 2.
Сведения по выплатам на закупку товаров, работ, услуг


п/п	Наименование показателя	Коды строк	Год начала	Код по бюджетной классификации Российской Федерации в целях достижения результатов федерального проекта или регионального проекта, обеспечивающего достижение целей, показателей и результатов федерального проекта	Сумма		
					на 2023 г (текущий финансовый год)	на 2024 г (первый год планового периода)	на 2025 г (второй год планового периода)
1	2	3	4	4.1	5	6	7
1	Выплаты на закупку товаров, работ, услуг - всего	26000	х		3609967,05	2947525,00	2862378,00
1.1	в том числе по контрактам (договорам), заключенным до начала текущего финансового года без применения норм Федерального закона от 5 апреля 2013 года № 44-ФЗ «О контрактной системе в сфере закупок товаров, работ, услуг для обеспечения государственных и муниципальных нужд» (далее - Федеральный закон № 44-ФЗ) и Федерального закона от 18 июля 2011 года № 223-ФЗ «О закупках товаров, работ, услуг отдельными видами юридических лиц» (далее - Федеральный закон № 223-ФЗ)	26100	х		0	0	0
1.2.	по контрактам (договорам), планируемым к заключению в соответствующем финансовом году без применения норм Федерального закона № 44-ФЗ и Федерального закона № 223-ФЗ	26200	х		0	0	0
1.3.	по контрактам (договорам), заключенным до начала текущего финансового года с учетом требований Федерального закона № 44-ФЗ и Федерального закона № 223-ФЗ	26300	х		8758,78	0	0
1.3.1	в том числе в соответствии с Федеральным законом № 1-ФЗ	26310	х		8758,78	0	0
	в целях достижения результатов федерального проекта, обеспечивающего достижения целей, показателей и результатов федерального проекта	26310.1			0	0	0
1.3.2.	в том числе в соответствии с Федеральным законом № 223-ФЗ	26320			0	0	0
1.4.	по контрактам (договорам), планируемым к заключению в соответствующем финансовом году с учетом требований Федерального закона № 44-ФЗ и Федерального закона № 223-ФЗ	26400	х		3601208,27	2947525,00	2862378,00
1.4.1	в том числе в счет субсидий, предоставляемых на финансовое обеспечение выполнения муниципального задания	26410	х		3119882,39	2508375,00	2405578,00
1.4.1.1	в соответствии с Федеральным законом № 44-ФЗ	26411	х		3119882,39	2508375,00	2405578,00
1.4.1.2	в соответствии с Федеральным законом № 1-ФЗ	26412	х		0	0	0
1.4.2.	в счет субсидий, предоставляемых в соответствии с абзацем вторым пункта 1 статьи 78.1 Бюджетного кодекса Российской Федерации	26420	х		0,00	0,00	0

1.4.2.1	в том числе: в соответствии с Федеральным законом № 44-ФЗ	26421	x		0,00	0,00	0
	из них: в целях достижения результатов федерального проекта или регионального проекта, обеспечивающего достижения целей, показателей и результатов федерального проекта	26421.1			0	0	0
1.4.2.2	в соответствии с Федеральным законом № 223-ФЗ	26422	x		0	0	0
1.4.3	за счет субсидий, предоставляемых на осуществление капитальных вложений	26430	x		0,00	0,00	0,00
	из них: в целях достижения результатов федерального проекта или регионального проекта, обеспечивающего достижения целей, показателей и результатов федерального проекта	26430.1			0	0	0
1.4.4	за счет прочих источников финансового обеспечения	26450	x		481325,88	439150,00	456800
1.4.4.1	в том числе: в соответствии с Федеральным законом № 44-ФЗ	26451	x		481325,88	439150,00	456800
	из них: в целях достижения результатов федерального проекта или регионального проекта, обеспечивающего достижения целей, показателей и результатов федерального проекта	26451.1			0	0	0
1.4.4.2	в соответствии с Федеральным законом № 223-ФЗ	26452	x		0	0	0
2.	Итого по контрактам, планируемым к заключению в соответствующем финансовом году в соответствии с Федеральным законом № 44-ФЗ, по соответствующему году закупки	26500	x		3601208,27	2947525,00	2862378,00
	в том числе по году начала закупки	26510			0	0	0
3.	Итого по договорам, планируемым к заключению в соответствующем финансовом году в соответствии с Федеральным законом № 223-ФЗ, по соответствующему году закупки	26600	x		0	0	0
	в том числе по году начала закупки	26610			0	0	0

Руководитель муниципального учреждения

 Ксрелин М.С.
(подпись) (расшифровка подписи)

Исполнитель - главный бухгалтер

 Перминова Н.А.
(подпись) (расшифровка подписи)

« » 2023 год

1.2. Расчеты (обоснования) выплат персоналу при направлении
в служебные командировки

№ п/п	Наименование расходов	Средний размер выплаты на одного работника в день, руб.	Количество работников, чел.	Количество дней	Сумма, руб. (гр. 3 x гр. 4 x гр. 5)
1	2	3	4	5	6
1	Оплата стоимости питания спортивным судьям	200,00	18	17	60 200,00
2	Оплата стоимости питания спортивным судьям (штатные)	200	4	5	4 000,00
3	Проживание (штатные)	1000	2	4	8 000,00
4	Проезд (штатные)	360	2	4	2 880,00
	Итого:	х	х	х	75 080,00

1.2. Расчеты (обоснования) выплат персоналу при направлении
в служебные командировки

№ п/п	Наименование расходов	Средний размер выплаты на	Количество работников	Количество дней	Сумма, руб. (гр. 3 x гр. 4 x гр. 5)
1	2	3	4	5	6
1	Суточные	200	3	4	2400
	Итого:	х	х	х	2400

1.4. Расчеты (обоснования) страховых взносов на обязательное
страхование в Пенсионный фонд Российской Федерации, в Фонд
социального страхования Российской Федерации, в Федеральный
фонд обязательного медицинского страхования

№ п/п	Наименование государственного внебюджетного фонда	Формула для расчета суммы страховых взносов, руб	Сумма взноса, руб
1	2	3	4
1	Страховые взносы в Пенсионный фонд Российской Федерации, всего	x	1726904,76
1.1.	в том числе по ставке 22,0%	7849567,1	1726904,76
1.2.	по ставке 10,0%		
1.3.	с применением пониженных тарифов взносов в Пенсионный фонд Российской Федерации для отдельных категорий плательщиков		
2	Страховые взносы в Фонд социального страхования Российской Федерации, всего	x	243336,58
	в том числе:		
2.1	обязательное социальное страхование на случай временной нетрудоспособности и в связи с материнством по ставке 2,9%	7849567,1	227637,45
2.2.	с применением ставки взносов в Фонд социального страхования Российской Федерации по ставке 0,0%		
2.3.	обязательное социальное страхование от несчастных случаев на производстве и профессиональных заболеваний по ставке 0,2%	7849567,1	15699,13
2.4.	обязательное социальное страхование от несчастных случаев на производстве и профессиональных заболеваний по ставке 0,_% <*>		
2.5.	обязательное социальное страхование от несчастных случаев на производстве и профессиональных заболеваний по ставке 0,_% <*>		
3	Страховые взносы в Федеральный фонд обязательного медицинского страхования, всего (по ставке 5,1%)	7849567,1	400327,93
	Итого:	x	2370569,27

<*> Указываются страховые тарифы дифференцированные по классам профессионального риска, установленные Федеральным законом от 29 декабря 2005 года № 188-ФЗ «О страховых тарифах на обязательное социальное страхование от несчастных случаев на производстве и профессиональных заболеваний на 2006 год»

3. Расчет (обоснование) расходов на уплату налогов,
сборов и иных платежей (строка 230)

Код видов расходов 851

Источник финансового обеспечения Субсидия на финансовое обеспечение выполнения
муниципального задания

№ п/п	Наименование расходов	Налоговая база, руб.	Ставка налога, %	Сумма исчисленного налога, подлежащего уплате, руб. (гр. 3 x гр. 4 / 100)
1	2	3	4	5
1	Налог на имущество	1483852,26	2,2	32738,00
	Итого:	1483852,26	x	32738,00

Код видов расходов 831

Источник финансового обеспечения За счет поступлений услуг (выполнения работ) на платной основе, от иной приносящей доход деятельности

№ п/п	Наименование расходов	Налоговая база, руб.	Ставка налога, %	Сумма исчисленного налога, подлежащего уплате, руб. (гр. 3 x гр. 4 / 100)
1	2	3	4	5
1	Возмещение судебных расходов исцам			
	Итого:	0	x	0,00

Код видов расходов 852

платной основе, от иной приносящей доход деятельности

№ п/п	Наименование расходов	Налоговая база, руб.	Ставка налога, %	Сумма исчисленного налога, подлежащего уплате, руб. (гр. 3 x гр. 4 / 100)
1	2	3	4	5
1	Госпошлина			0
	Итого:	0	x	0

Код видов расходов 853

платной основе, от иной приносящей доход деятельности

№ п/п	Наименование расходов	Налоговая база, руб.	Ставка налога, %	Сумма исчисленного налога, подлежащего уплате, руб. (гр. 3 x гр. 4 / 100)
1	2	3	4	5
1	Иные платежи			400
2	Иные платежи (штрафные санкции)			100
	Итого:	0	x	500

2023

Месяц	Балансовая стоимость всего имущества	Амортизация за месяц	Остаточная стоимость для расчета налога
01 01 23	7 224 665,54	1 518,79	1 492 965,00
01 02 23	7 224 665,54	1 518,79	1 491 446,21
01 03 23	7 224 665,54	1 518,79	1 489 927,42
01 04 23	7 224 665,54	1 518,79	1 488 408,63
01 05 23	7 224 665,54	1 518,79	1 486 889,84
01 06 23	7 224 665,54	1 518,79	1 485 371,05
01 07 23	7 224 665,54	1 518,79	1 483 852,26
01 08 23	7 224 665,54	1 518,79	1 482 333,47
01 09 23	7 224 665,54	1 518,79	1 480 814,68
01 10 23	7 224 665,54	1 518,79	1 479 295,89
01 11 23	7 224 665,54	1 518,79	1 477 777,10
01 12 23	7 224 665,54	1 518,79	1 476 258,31
01 01 24	7 224 665,54	1 518,79	1 474 739,52
			19 290 079,38

Среднегодовая стоимость имущества	1 483 852,26
Ставка налога	2,20%
Сумма налога	32 738

2024

Месяц	Балансовая стоимость всего имущества	Амортизация за месяц	Остаточная стоимость для расчета налога
01 01 24	7 224 665,54	1 518,79	1 474 739,52
01 02 24	7 224 665,54	1 518,79	1 473 220,73
01 03 24	7 224 665,54	1 518,79	1 471 701,94
01 04 24	7 224 665,54	1 518,79	1 470 183,15
01 05 24	7 224 665,54	1 518,79	1 468 664,36
01 06 24	7 224 665,54	1 518,79	1 467 145,57
01 07 24	7 224 665,54	1 518,79	1 465 626,78
01 08 24	7 224 665,54	1 518,79	1 464 107,99
01 09 24	7 224 665,54	1 518,79	1 462 589,20
01 10 24	7 224 665,54	1 518,79	1 461 070,41
01 11 24	7 224 665,54	1 518,79	1 459 551,62
01 12 24	7 224 665,54	1 518,79	1 458 032,83
01 01 25	7 224 665,54	1 518,79	1 456 514,04
			19 053 148,14

Среднегодовая стоимость имущества	1 465 626,78
Ставка налога	2,20%
Сумма налога	32 244

2025

Месяц	Балансовая стоимость всего имущества	Амортизация за месяц	Остаточная стоимость для расчета налога
01 01 25	7 224 665,54	1 518,79	1 456 514,04
01 02 25	7 224 665,54	1 518,79	1 454 995,25
01 03 25	7 224 665,54	1 518,79	1 453 476,46
01 04 25	7 224 665,54	1 518,79	1 451 957,67
01 05 25	7 224 665,54	1 518,79	1 450 438,88
01 06 25	7 224 665,54	1 518,79	1 448 920,09
01 07 25	7 224 665,54	1 518,79	1 447 401,30
01 08 25	7 224 665,54	1 518,79	1 445 882,51
01 09 25	7 224 665,54	1 518,79	1 444 363,72
01 10 25	7 224 665,54	1 518,79	1 442 844,93
01 11 25	7 224 665,54	1 518,79	1 441 326,14
01 12 25	7 224 665,54	1 518,79	1 439 807,35
01 01 26	7 224 665,54	1 518,79	1 438 288,56
			18 816 216,90

Среднегодовая стоимость имущества	1 447 401,30
Ставка налога	2,20%
Сумма налога	31 843

6. Расчет (обоснование) расходов на закупку товаров, работ, услуг
(строка 260)

Код видов расходов 244

Источник финансового обеспечения Субсидия на финансовое обеспечение выполнения
муниципального задания

6.1. Расчет (обоснование) расходов на оплату услуг связи

№ п/п	Наименование расходов	Количество номеров	Количество платежей в год	Стоимость за единицу, руб.	Сумма, руб. (гр. 3 x гр. 4 x гр. 5)
1	2	3	4	5	6
1	Интернет, всего				27 600,00
	Интернет	1	12	2300	27 600,00
2	Абоненское обслуживание программы "Контур-экстерн"	1	12	130	1 560,00
3	Услуги связи, всего				12 474,26
	Услуги связи	1	12	1039,52	12 474,26
4	Почтовые расходы	1	5	164,36	821,80
	Итого:	х	х	х	42 456,06

6.2. Расчет (обоснование) расходов на оплату транспортных услуг

№ п/п	Наименование расходов	Количество услуг перевозки	Цена услуги перевозки, руб.	Сумма, руб. (гр. 3 x гр. 4)
1	2	3	4	5
1	Транспортные услуги	1	6000	6000
	Итого:	х	х	6000

6.3. Расчет (обоснование) расходов на оплату коммунальных услуг

№ п/п	Наименование показателя	Размер потребления ресурсов	Тариф (с учетом НДС), руб.	Индексация, %	Сумма, руб. (гр. 3 x гр. 4 x гр. 5)
1	2	3	4	5	6
1	Отопление, в том числе	277,860			815753,41
1.1.	Отопление с января по июнь	162,287	2935,85	1	476450,31
1.2.	Отопление с июля по декабрь	115,573	2935,85	1	339303,10
2.	Электрическая энергия, в том числе	48840			429815,34
	в т.ч. Кредиторская задолженность				8729,42
2.1.	Электрическая энергия с января по июнь	25523	8,50	1	216945,58
2.2.	Электрическая энергия с июля по декабрь	23317	8,50	1,03	204140,34
3.	Водоснабжение и водоотведение, в том числе:				63617,92
3.1.	Горячее водоснабжение	120,0	223,20	1	27969,08
3.2.	Водоснабжение, в том числе:	532			20039,09
3.2.1	холодное водоснабжение 1 полугодие	140	37,71	1	5279,40
3.2.2	холодное водоснабжение 2 полугодие	392	37,71	1	14759,69
3.3.	- канализация	0	0,00	0	0,00
3.3.1	- водоотведение	325,0	48,03	1	15609,75
4	Вывоз, захоронение и размещение ТКО				39698,44
	в т.ч. Кредиторская задолженность				29,36
4.1	Вывоз, захоронение и размещение ТКО	63,27	627,06	1	39669,08
	Итого:	x	x	x	1348885,11

6.4. Расчет (обоснование) расходов на оплату аренды имущества

№ п/п	Наименование показателя	Количество	Ставка арендной платы	Стоимость с учетом НДС, руб.
1	2	3	4	5
1				0
	Итого:	x	x	0

**6.5. Расчет (обоснование) расходов на оплату работ, услуг
по содержанию имущества**

№ п/п	Наименование расходов	Объект	Количество работ (услуг)	Стоимость работ (услуг) в месяц, руб.	Сумма, руб.
1	2	3	4	5	6
1	Обслуживание технических средств охраны систем пожарной и тревожной сигнализации	МБУ ФОЦ "Сигнал"	12	1 600,00	19 200,00
2	Обслуживание системы видеонаблюдения	МБУ ФОЦ "Сигнал"	12	2 000,00	24 000,00
3	Дератизация помещений	МБУ ФОЦ "Сигнал"	4	2 500,00	10 000,00
4	Производственный лабораторный контроль (анализ воды, смывы, замер микроклимата, освещения и т.д.)	МБУ ФОЦ "Сигнал"	1	40 000,00	40 000,00
5	Промывка и гидравлические работы системы отопления	МБУ ФОЦ "Сигнал"	1	17 000,00	17 000,00
6	Акарицидная обработка стадиона против клещей	МБУ ФОЦ "Сигнал"	1	22 000,00	22 000,00
7	Поверка приборов учета термообразователей	МБУ ФОЦ "Сигнал"	1	15 000,00	15 000,00
8	Поверка расходомеров теплосчетчика	МБУ ФОЦ "Сигнал"	1	15 000,00	15 000,00
	Итого:	x	x		162200

6.6. Расчет (обоснование) расходов на оплату прочих работ, услуг

№ п/п	Наименование расходов	Количество договоров	Стоимость услуги, руб.
1	2	3	4
1	Профилактический медицинский осмотр сотрудников	1	130000,00
2	Курсы повышения квалификации охрана труда, пожар. минимум и др.	1	12000,00
3	Курсы повышения квалификации 44-ФЗ	1	12000,00
4	Охрана МБУ ФОЦ "Сигнал" (экстренный выезд групп оперативного реагирования по сигналу "Тревога")	1	8400,00
5	Охрана стадион "Локомотив" (экстренный выезд групп оперативного реагирования по сигналу "Тревога")	1	12000,00
6	Охрана стадиона "Локомотив"	1	613200,00
7	Охрана здания МБУ ФОЦ "Сигнал"	1	481800,00
8	Право использования программы для ЭВМ «Контур.Диадок», тарифный план «Минимальный 50»	2	8200,00
9	Программа «Госфинансы- Бухгалтер госсектора»	1	61500,00
	Итого:	x	1339100,00

6.7. Расчет (обоснование) расходов на приобретение основных средств

№ п/п	Наименование расходов	Количество	Средняя стоимость, руб.	Сумма, руб. (гр. 3 x гр. 4)
1	2	3	4	5
1				
	Итого:		x	0,00

6.8. Расчет (обоснование) расходов на приобретение материальных запасов

№ п/п	Наименование расходов	Количество	Средняя стоимость, руб.	Сумма, руб. (гр. 3 x гр. 4)
1	2	3	4	5
Строительные материалы				
1	Строительные материалы			
	Итого:	0	x	0,00
Мягкий инвентарь				
1				
	Итого:			0,00
Прочие оборотные активы				
2	Прочие расходы			50000,00
	Итого:		x	50000,00
Наградная продукция				
3	Наградная продукция			180000,00
	Итого:	0	x	180000,00

6. Расчет (обоснование) расходов на закупку товаров, работ, услуг
(строка 260)

Код видов расходов 244

Источник финансового обеспечения За счет поступлений услуг (выполнения работ) на платной основе, от иной приносящей доход деятельности

6.1. Расчет (обоснование) расходов на оплату услуг связи

№ п/п	Наименование расходов	Количество номеров	Количество платежей в год	Стоимость за единицу, руб.	Сумма, руб. (гр. 3 x гр. 4 x гр. 5)
1	2	3	4	5	6
1	Пакет "Онлайн касса"	1	1	3150	3150
	Итого:	x	x	x	3150

6.2. Расчет (обоснование) расходов на оплату транспортных услуг

№ п/п	Наименование расходов	Количество услуг	Цена услуги перевозки, руб.	Сумма, руб. (гр. 3 x гр. 4)
1	2	3	4	5
1				
	Итого:	x	x	0

6.3. Расчет (обоснование) расходов на оплату коммунальных услуг

№ п/п	Наименование показателя	Размер потребления	Тариф (с учетом НДС), руб.	Индексация, %	Сумма, руб. (гр. 3 x гр. 4 x гр. 5)
1	2	3	4	5	6
1					
	Итого:	x	x	x	

6.4. Расчет (обоснование) расходов на оплату аренды имущества

№ п/п	Наименование показателя	Количество	Ставка арендной платы	Стоимость с учетом НДС, руб.
1	2	3	4	5
1				0
	Итого:	x	x	0

6.5. Расчет (обоснование) расходов на оплату работ, услуг по содержанию имущества

№ п/п	Наименование расходов	Объект	Количество работ (услуг)	Стоимость работ (услуг) в месяц, руб.	Сумма, руб.
1	2	3	4	5	6
1	Настройка ПО, принтера	МБУ АГО "ФОЦ "Сигнал"	4	550,00	2 200,00
2	Заправка картриджа	МБУ АГО "ФОЦ "Сигнал"	10	450,00	4 500,00
3	Техническое обслуживание контрольно-кассовой техники	МБУ АГО "ФОЦ "Сигнал"	12	590,00	7 080,00
4	Обслуживание турникета и арочного металлодетектора	МБУ АГО "ФОЦ "Сигнал"	12	1 600,00	19 200,00
5	Услуги по договору ИТХ (заочка коньков)	МБУ АГО "ФОЦ "Сигнал"	1	7 650,00	7 650,00
6	Устранение засора канализации	МБУ АГО "ФОЦ "Сигнал"	1	5 920,00	5 920,00
7	Ремонт компьютера, принтера	МБУ АГО "ФОЦ "Сигнал"	3	3 000,00	9 000,00

8	Монтаж и ремонт локальной сети	МБУ АГО "ФОЦ "Сигнал"	3	1 500,00	4 500,00
	Итого:	х	х		60050

6.6. Расчет (обоснование) расходов на оплату прочих работ, услуг

№ п/п	Наименование расходов	Количество договоров	Стоимость
1	2	3	4
1	Курсы повышения квалификации	3	27300,00
2	ИТС программы 1С	1	33100,00
3	Приобретение права использования программы ЭВМ "Контур-Экстерн"	1	6800,00
4	Обследование сотрудников на гельминты	1	9000,00
5	ИТС обслуживание сайта	1	16500,00
6	Реклама СМИ	1	2500,00
7	«Госфинансы- Бухгалтер госсектора»	1	59000,00
8	Услуги работы эксковатора	1	1 600,00
	Итого:	х	155800,00

6.7. Расчет (обоснование) расходов на приобретение основных средств

№ п/п	Наименование расходов	Количество	Средняя стоимость, руб.	Сумма, руб. (гр. 3 х гр. 4)
1	2	3	4	5
1	Стол	1	10000,00	10000,00
2	Шкаф	1	33000,00	33000,00
	Итого:		х	43000,00

6.8. Расчет (обоснование) расходов на приобретение
материальных запасов

№ п/п	Наименование расходов	Количес тво	Средняя стоимость, руб.	Сумма, руб. (гр. 3 x гр. 4)
1	2	3	4	5
Медикаменты				
1	Аптечка	10	500	5000
	Итого:	10		5000
Прочие оборотные активы				
2	Прочие материальные запасы			174485,88
	Итого:		x	174485,88
Строительные материалы				
3	Строительные материалы			10000,00
	Итого:	0	x	10000,00
Материальные запасы (ГСМ)				
4	Бензин	315	53,00	16695,00
5	Присадка к топливу	19	158,16	3005,00
6	Масло оружейное	2	70,00	140,00
	Итого:	336	x	19840,00
Мягкий инвентарь				
6	Костюм для рабочих	3	2000,00	5000,00
7	Костюм для уборщика	3	2000,00	5000,00
	Итого:	6	x	10000,00
ВСЕГО:				219325,88